

Índice

1. Introdução.....	3
2. Execução Orçamental da Receita.....	4
2.1. Representação gráfica da variação dos capítulos da receita.....	5
2.2. Distribuição da receita pelos capítulos.....	5
2.3 Receitas Correntes.....	6
2.4. Receitas de Capital.....	8
2.5 Receitas 2023 / 2024 / 2025.....	9
3. Execução Orçamental da Despesa.....	10
3.1. Representação Gráfica da Variação dos Capítulos da Despesa.....	11
3.2. Distribuição da Despesa pelos Capítulos.....	11
3.3. Despesa Corrente.....	12
3.4. Despesa de Capital.....	13
3.5. Despesas 2023 / 2024 / 2025.....	14
3.6 Despesas Transitadas de Períodos Anteriores.....	15
3.7 Compromissos e Obrigações a Transitar.....	15
4. Resumo.....	17
5. Receita.....	18
6. Despesa.....	19
7. Conclusão.....	20

1. Introdução

Tal como preconizado na alínea e) do n.º 1 do artigo 16.º da Lei 75/2013, de 12 de setembro na sua redação atual, que estabelece o Regime Jurídico das Autarquias Locais, a Junta de Freguesia elabora e submete à apreciação da Assembleia de Freguesia a prestação de contas.

De acordo com a alínea b) do número 1 do artigo 9.º da mesma Lei, compete à Assembleia de Freguesia apreciar e votar os documentos de prestação de contas a enviar ao Tribunal de Contas até ao dia 30 de abril.

Tendo em conta estes princípios a União de Freguesias de Leiria, Pousos, Barreira e Cortes elaborou os documentos de Prestação de Contas.

As contas foram elaboradas de acordo com as normas e procedimentos previstos no novo Sistema de Normalização Contabilística previstas no Decreto-lei n.º 192/2015, de 11 de setembro, na sua redação atual, adaptado ao regime simplificado pela Portaria n.º 218/2016, de 09 de agosto.

As contas aqui apresentadas são o retrato contabilístico e financeiro daquilo que se passou durante o ano de 2025.

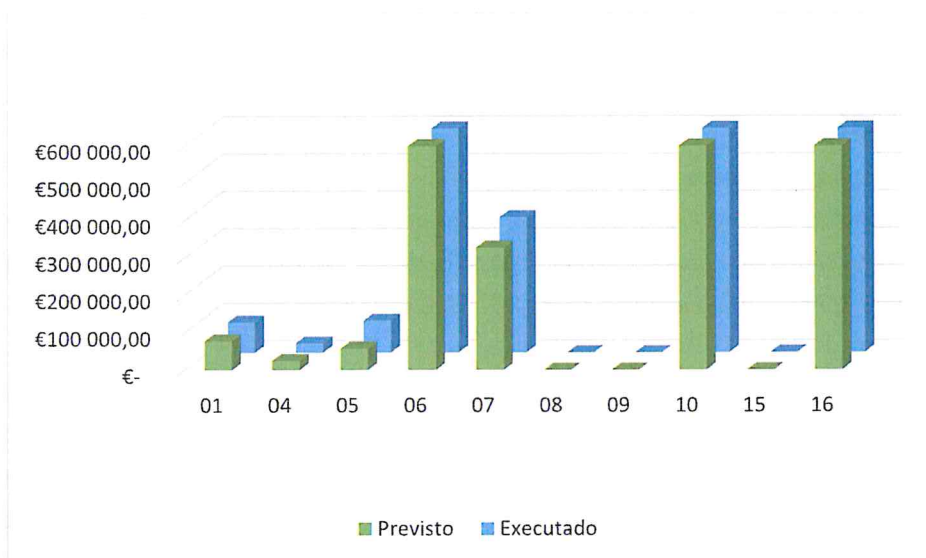
Execução Orçamental – 2025

2. Execução Orçamental da Receita

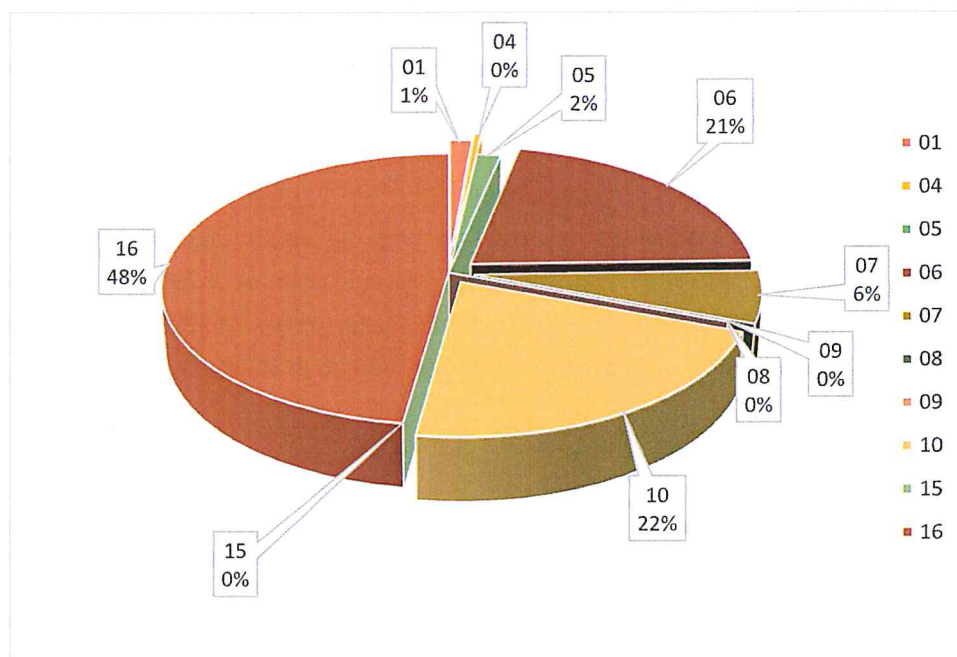
Designação	Previsões Corrigidas	Realizado	Percentagem
Receitas Correntes			
01 Impostos Diretos	78 000,00 €	81 567,10 €	104,57%
04 Taxas Multas e Outras Penalidades	25 560,00 €	25 096,80 €	98,19%
05 Rendimentos de Propriedade	58 430,00 €	85 854,48 €	146,90%
06 Transferências Correntes	1 291 713,15 €	1 251 503,38 €	96,89%
07 Venda de Bens e Serviços Correntes	327 950,00 €	362 161,10 €	110,43%
08 Outras Receitas Correntes	150,00 €	321,80 €	214,53%
Total de Receitas Correntes	1 781 803,15 €	1 806 484,66 €	101,39%
Receitas de Capital			
09 Venda de Bens de Investimento	200,00 €	- €	0,00%
10 Transferências de Capital	1 569 222,36 €	1 260 562,73 €	80,33%
15 Reposição não abatidas de pagamento	50,00 €	576,85 €	1153,70%
16 Saldo da Gerência Anterior	2 801 824,42 €	2 801 824,42 €	100,00%
Total de Receitas de Capital	4 371 296,78 €	4 062 964,00 €	92,95%
TOTAL GERAL	6 153 099,93 €	5 869 448,66 €	95,39%

Nota: Os valores apresentados dizem respeito à receita cobrada total, ou seja, referente a receitas transitadas de 2024 que foram cobradas em 2025 e, às receitas cobradas no período corrente.

2.1. Representação gráfica da variação dos capítulos da receita



2.2. Distribuição da receita pelos capítulos



2.3 Receitas Correntes

Na receita corrente a Junta de Freguesia atingiu um nível de execução de 101,39% da sua previsão. Distribuição por capítulos:

R1 – Receita Fiscal

R1.1 – Impostos diretos

01 – Impostos diretos - Capítulo unicamente para registo da participação da freguesia no Imposto Municipal sobre Imoveis (100% Rustico e 1% Urbano), tem uma previsão de 78.000,00 €, com uma execução de 81.567,10 € (104,57%).

R3 – Taxas, multas e outras penalidades

04 – Taxas, multas e outras penalidades - Capítulo destinado ao registo de emolumentos de secretaria como atestados, certidões, certificações, licenças de canídeos, mercados e feiras, com uma previsão de 25.560,00 €, com uma execução de 25.096,80 € (98,19%).

R4 – Rendimentos de propriedade

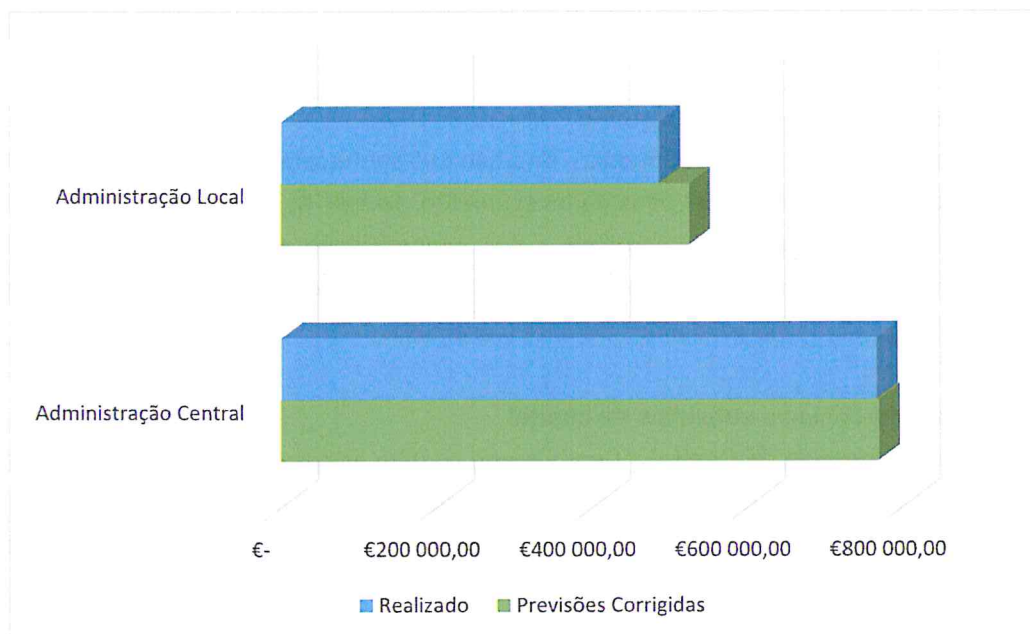
05 – Rendimentos de propriedade - Juros bancários, arrendamentos de terrenos, concessão de covais, com uma previsão total de 58.430,00 €, com uma execução de 85.834,48 € (146,90%).

R5 – Transferências e subsídios correntes

06 – Transferências Correntes - O capítulo onde se encontram todas as receitas correntes recebidas pela Junta de Freguesia. Previsão total de 1.291.713,15 € e uma execução de 1.251.503,38 € (96,89%). Este capítulo representa 20,99% da previsão total de receitas e uma execução de 21,32% de toda a Receita Arrecadada.

Este capítulo encontra-se dividido em 2 grupos como se pode verificar pela tabela e pelo gráfico apresentados a seguir.

	Previsões Corrigidas	Realizado	Percentagem
Administração Central	768 027,46 €	765 846,88 €	99,72%
Administração Local	523 685,69 €	485 656,50 €	92,74%
TOTAL	1 291 713,15 €	1 251 503,38 €	96,89%



R6 – Venda de bens e serviços

07 – Venda de bens e serviços correntes - Neste capítulo, as receitas cobradas têm a ver com vendas de bens e prestação de serviços enquadrados nas competências das Autarquias Locais como por exemplo a prestação de serviços no cemitério, correios, cedência de pavilhões, e maioritariamente as rendas de edifícios. Previsão de 327.950,00 €, execução de 362.161,10 € (110,43%).

R7 – Outras receitas correntes

08 – Outras receitas correntes - Neste capítulo, são lançadas as receitas não enquadráveis nos capítulos anteriores, nomeadamente indemnização por deterioração de património, pequenos donativos e outras. Previsão de 150,00 €, execução de 321,80€ (214,53%).

Na receita corrente a Junta de Freguesia estimou uma receita de 1.781.803,15 € e cobrou 1.806.484,66 € (101,39%).

2.4. Receitas de Capital

R8 – Venda de Bens de Investimento

09 – Venda de Bens de Investimento – Capítulo que contempla as previsões de receita provenientes da alienação de bens de investimento. Apesar de se encontrar prevista a receita de 200,00 €, não se verificou a sua concretização no período em análise, resultando numa taxa de execução de 0,00%, podendo tal dever-se à inexistência de processos de alienação concluídos durante o exercício.

R9 – Transferências e subsídios de capital

10 – Transferências de Capital - Capítulo que contém as previsões de transferências recebidas a título de investimento da Administração Local para construção do Auditório, contrato interadministrativo e obras de investimento em património próprio. Previsão de 1.569.222,36 €, execução de 1.260.562,73 € (80,33%).

R11 – Reposições não abatidas aos pagamentos

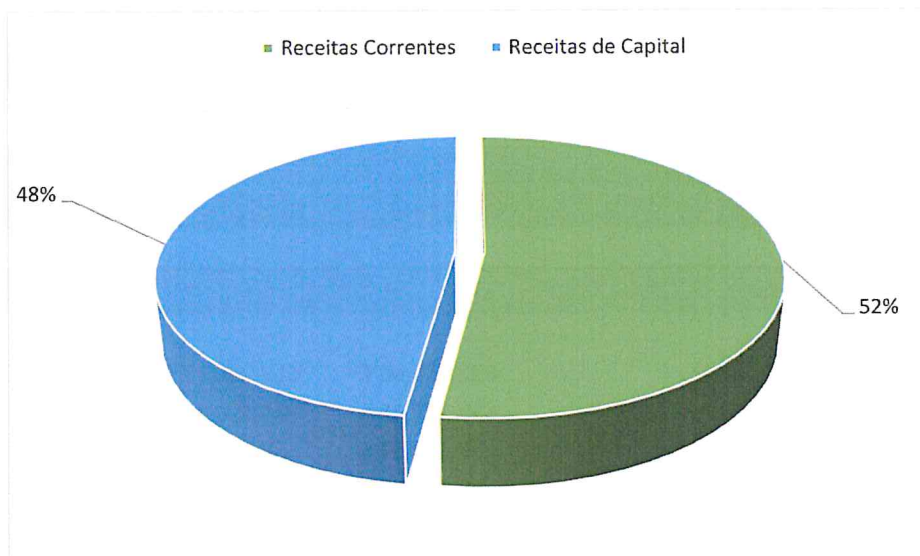
15 – Reposições não abatidas nos pagamentos - Capítulo previsto apenas para reposições de pagamentos de anos anteriores que sejam devolvidos. Previsão de 50,00€, execução de 576,85 € (1153,70%).

R14 – Saldo da gerência anterior – operações orçamentais

16 – Saldo da Gerência Anterior - Rubrica com uma execução de 100,00%, a sua previsão foi inserida inicialmente com uma previsão de 2.200.000,00€, uma vez que estão já reservados para o Auditório, o restante foi inserido em sede de revisão orçamental, com uma previsão total de 2.801.824,42€, e igual execução. Surge enquadrada nas receitas de Capital devido ao seu código, mas que não se enquadra verdadeiramente no conceito de Receita de Capital.

Resumindo a Junta de Freguesia de Leiria, Pousos, Barreira e Cortes, previu para o Ano de 2025 uma Receita Corrente de 1.781.803,15 €, arrecadou 1.806.484,66 € (101,39%) do montante previsto. Em relação às Receitas de Capital, estavam previstos 4.371.296,78 €, com uma execução de 4.062.964,00 € (92,95%) onde se inclui o saldo da gerência anterior. No total tinha previsto 6.153.099,93 € e arrecadou 5.869.448,66 € (95,39%) durante o ano de 2025.

	Previsões Corrigidas	Realizado	Percentagem
Receitas Correntes	1 781 803,15 €	1 806 484,66 €	101,39%
Receitas de Capital	4 371 296,78 €	4 062 964,00 €	92,95%
TOTAL	6 153 099,93 €	5 869 448,66 €	95,39%



2.5 Receitas 2023 / 2024 / 2025

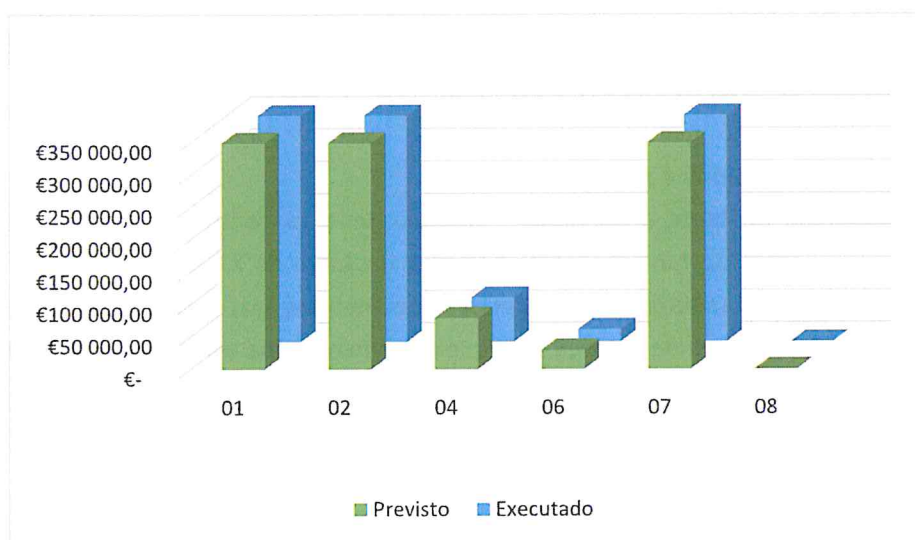
Designação	2023	2024	2025
01 Impostos Diretos	77 656,00 €	77 214,52 €	81 567,10 €
04 Taxas Multas e Outras Penalidades	25 829,18 €	26 097,66 €	25 096,80 €
05 Rendimentos de Propriedade	44 292,49 €	64 217,91 €	85 834,48 €
06 Transferências Correntes	1 236 126,43 €	1 258 647,67 €	1 251 503,38 €
07 Venda de Bens e Serviços Correntes	313 925,03 €	338 509,37 €	362 161,10 €
08 Outras Receitas Correntes	18 953,08 €	112,74 €	321,80 €
09 Venda de Bens de Investimento	- €	- €	- €
10 Transferências de Capital	1 061 977,41 €	892 871,82 €	1 260 562,73 €
13 Outras Receitas de Capital	200,00 €	177,40 €	- €
15 Reposição não abatidas de pagamento	127,99 €	224,42 €	576,85 €
16 Saldo da Gerência Anterior	2 644 965,21 €	2 689 400,83 €	2 801 824,42 €
TOTAL GERAL	5 424 052,82 €	5 347 474,34 €	5 869 448,66 €

3. Execução Orçamental da Despesa

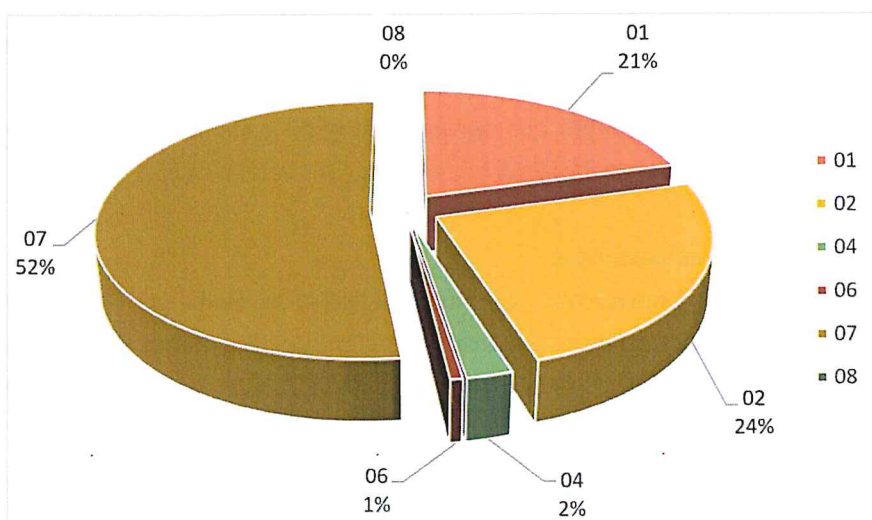
Designação	Previsões Corrigidas	Realizado	Percentagem
Despesas Correntes			
01 Despesas com o Pessoal	632 050,00 €	618 940,17 €	97,93%
02 Aquisição de Bens e Serviços	839 197,66 €	725 620,10 €	86,47%
04 Transferências Correntes	79 529,57 €	68 379,35 €	85,98%
06 Outras Despesas Correntes	29 731,32 €	19 058,71 €	64,10%
Total de Despesas Correntes	1 580 508,55 €	1 431 998,33 €	90,60%
Despesas de Capital			
07 Aquisição de Bens de Capital	4 572 491,38 €	1 544 143,51 €	33,77%
08 Transferências de Capital	100,00 €	- €	0,00%
Total de Despesas de Capital	4 572 591,38 €	1 544 143,51 €	33,77%
TOTAL GERAL	6 153 099,93 €	2 976 141,84 €	48,37%

Nota: Os valores apresentados dizem respeito à despesa liquidada total, ou seja, referente a despesas transitadas de 2024 que foram pagas em 2025 e, às despesas pagas no período corrente.

3.1. Representação Gráfica da Variação dos Capítulos da Despesa



3.2. Distribuição da Despesa pelos Capítulos



3.3. Despesa Corrente

Na despesa corrente a Junta de Freguesia atingiu um nível de execução de 90,60% da sua previsão. Distribuição por capítulos:

D1 – Despesas com o pessoal

01 – Despesas com o pessoal - Rubrica onde são lançadas todas as despesas referentes ao Pessoal como vencimentos, compensações dos autarcas, seguros de pessoal, Caixa Geral de Aposentações e Segurança Social. Previsão total de 632.050,00€ com uma execução de 618.940,17 € (97,93%).

D2 – Aquisição de bens e serviços

02 – Aquisição de bens e serviços - Capítulo onde se centram a maior parte das despesas inerentes ao funcionamento corrente da Junta de Freguesia, das quais são exemplo: água, luz, seguros, combustíveis, telecomunicações, serviços. Encontram-se também as aquisições de serviços para cumprimento dos acordos de execução e delegação de competências do Município. Este tem uma previsão total de 839.197,66 € e execução de 725.620,10 € (86,47%).

D4 – Transferências e subsídios correntes

04 – Transferências correntes - Capítulo destinado às transferências correntes efetuadas para apoio a Instituições que desenvolvem atividades de carácter desportivo, recreativo, cultural e social. Encontra-se também a quota da ANAFRE (Associação Nacional de Freguesias), o pagamento dos programas ocupacionais bem como o pagamento de matérias de expediente e a limpeza das salas de aula das escolas do pré-escolar e 1º Ciclo pertencentes aos agrupamentos de escolas na área da União de Freguesias. Previsão total de 79.529,57 €, e execução de 68.379,35 € (85,98%).

D5 – Outras despesas correntes

06 – Outras despesas correntes - Capítulo destinado às despesas não enquadráveis nos capítulos anteriores, onde os valores mais significativos têm a ver com despesas eleitorais e outros serviços. Previsão total de 29.731,32 €, e execução de 19.058,71€ (64,10%).

Na despesa corrente a Junta de Freguesia estimou uma despesa de 1.580.508,55 € e executou 1.431.998,33 € (90,60%).

3.4. Despesa de Capital

Na Despesa de Capital a Junta de Freguesia atingiu um nível de execução de 33,77% da sua previsão. Distribuição por Capítulos:

D6 – Aquisição de bens de capital

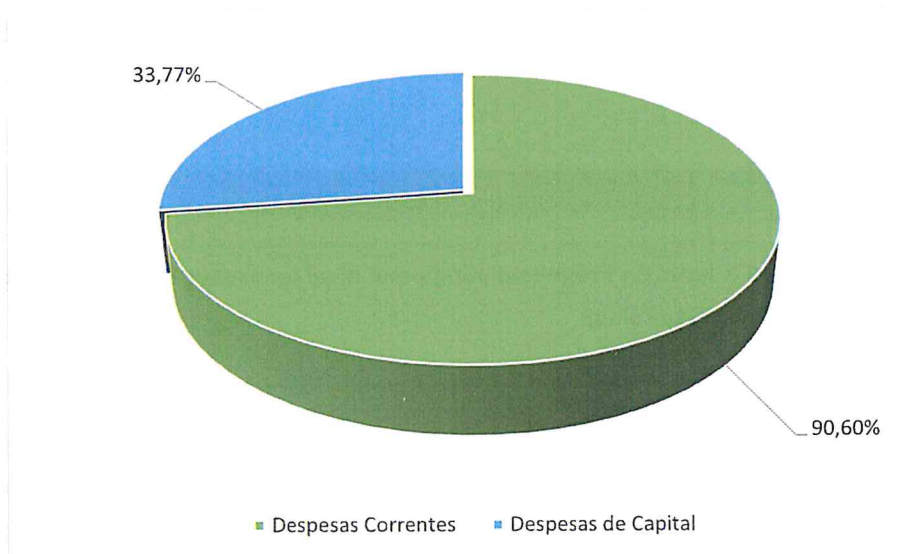
07 – Aquisição de bens de capital - Capítulo onde constam as despesas com a aquisição de bens e serviços de Investimento, no âmbito de apoios e contratos interadministrativos com a Camara Municipal de Leiria, como as despesas com edifícios, salientado a construção do Centro Cultural dos Pousos, beneficiação de património, cemitérios, equipamentos de informática, administrativo, básico, ferramentas. Previsão de 4.572.491,38€ e execução de 1.544.143,51 € (33,77%).

D7 – Transferências e subsídios de capital

08 – Transferências de capital - Capítulo previsto para Transferências de Capital para Instituições. Previsão de 100,00 € sem qualquer execução.

Resumindo a Junta de Freguesia de Leiria, Pousos, Barreira e Cortes, previu para o Ano de 2025 uma Despesa Corrente de 1.580.508,55 €, gastou 1.431.998,33 € (90,60%) do montante previsto. Em relação às Despesas de Capital, previu gastar um montante de 4.572.591,38€, dos quais gastou 1.544.143,51 € (22,72%). No total tinha previsto 6.153.099,93 € e gastou 2.976.141,84 € (48,37%).

	Previsões Corrigidas	Realizado	Percentagem
Despesas Correntes	1 580 508,55 €	1 431 998,33 €	90,60%
Despesas de Capital	4 572 591,38 €	1 544 143,51 €	33,77%
TOTAL	6 153 099,93 €	2 976 141,84 €	48,37%



3.5. Despesas 2023 / 2024 / 2025

Despesa paga 2023 vs 2024 vs 2025

Designação	2023	2024	2025
01 Despesas com o Pessoal	537 086,19 €	571 997,79 €	618 940,17 €
02 Aquisição de Bens e Serviços	775 570,04 €	815 448,85 €	725 620,10 €
04 Transferências Correntes	68 545,45 €	59 822,59 €	68 379,35 €
06 Outras Despesas Correntes	1 314,33 €	24 056,07 €	19 058,71 €
07 Aquisição de Bens de Capital	1 352 135,98 €	1 074 324,62 €	1 544 143,51 €
08 Transferências de Capital	- €	- €	- €
TOTAL GERAL	2 734 651,99 €	2 545 649,92 €	2 976 141,84 €

3.6 Despesas Transitadas de Períodos Anteriores

Como despesas transitadas do ano económico de 2025 temos o valor total de 8.732,30 €, valor que está distribuído da seguinte forma:

	Despesas por pagar de períodos anteriores	Orçamento Atual	Despesas pagas			Despesas Pendentes de períodos anteriores
			Períodos Anteriores (1)	Período Corrente (2)	Total 1+2	
01 Despesas com o pessoal	5 963,70 €	618 940,17 €	5 674,87 €	613 265,30 €	618 940,17 €	- €
02 Aquisição de bens e serviços	2 768,25 €	725 620,10 €	2 675,19 €	722 944,91 €	725 620,10 €	- €
06 Outras Despesas Correntes	0,35 €	29 731,32 €	0,35 €	19 058,36 €	19 058,71 €	- €
Total	8 732,30 €	1 374 291,59 €	8 350,41 €	1 355 268,57 €	1 363 618,98 €	0,00 €

Relativamente à execução das despesas transitadas, as mesmas referem-se a:

- ✓ Descontos dos vencimentos de dezembro, nomeadamente, segurança social, IRS e ADSE que foram pagos na totalidade no mês de janeiro.
- ✓ Encargos das instalações (eletricidade, água, gás e comunicações) que foram pagos no mês de janeiro.
- ✓ Despesas de comissões bancárias pagas em janeiro.

3.7 Compromissos e Obrigações a Transitar

Como compromissos a transitar em 31 de dezembro, temos um valor total de 2.394.396,10 €, distribuído pelas rubricas de Aquisição de bens e serviços, Transferências correntes, Outras despesas correntes e Aquisição de Bens de Capital. Realçamos que grande parte do valor a transitar corresponde à construção do Centro Cultural dos Pousos.

Como obrigações por pagar em 31 de dezembro, existe um valor de 10.792,53€, que se reporta às rubricas de Despesas com o pessoal, Aquisição de bens e serviços e Transferências Correntes.

	Dotação Corrigida	Realizado	Compromissos a transitar	Obrigações a transitar
01 Despesas com o Pessoal	632 050,00 €	618 940,17 €	0,00 €	5 873,41 €
02 Aquisição de Bens e Serviços	839 197,66 €	725 620,10 €	6 457,91 €	4 918,77 €
04 Transferências Correntes	79 529,57 €	68 379,35 €	3 800,00 €	0,00 €
06 Outras Despesas Correntes	29 731,32 €	19 058,71 €	0,00 €	0,35 €
07 Aquisição de Bens de Capital	4 572 491,38 €	1 544 143,51 €	2 384 138,19 €	0,00 €
08 Transferências de Capital	100,00 €	- €	0,00 €	0,00 €
Total	6 153 099,93 €	2 976 141,84 €	2 394 396,10 €	10 792,53 €

Na rubrica 01 Despesas com o pessoal, são despesas relativas aos descontos e retenções dos vencimentos que transitam para o mês seguinte e que será pago nesse mês.

Na 02 Aquisição de bens e serviços, estes dizem respeito a valores comprometidos e as obrigações de bens e serviços serão pagas no mês de janeiro.

Na rubrica 04 estão complementados os compromissos relativos ao subsídio anual atribuído às coletividades, que serão pagos em 2025.

Em relação à rubrica 07 Aquisição de bens de capital, os compromissos que transitam dizem respeito à rubrica Centro Cultural dos Pousos, valor este que se encontra consignado.

4. Resumo

Receitas			Despesas		
Designação	Valor	Percentagem	Designação	Valor	Percentagem
Receitas Correntes			Despesas Correntes		
01 Impostos Diretos	81 567,10 €	1,39%	01 Despesas com o Pessoal	618 940,17 €	20,80%
04 Taxas Multas e Outras Penalidades	25 096,80 €	0,43%	02 Aquisição de Bens e Serviços	725 620,10 €	24,38%
05 Rendimentos de Propriedade	85 834,48 €	1,46%	04 Transferências Correntes	68 379,35 €	2,30%
06 Transferências Correntes	1 251 503,38 €	21,32%	06 Outras Despesas Correntes	19 058,71 €	0,64%
07 Venda de Bens e Serviços Correntes	362 161,10 €	6,17%			
08 Outras Receitas Correntes	321,80 €	0,01%			
Total de Receitas Correntes	1 806 484,66 €	30,78%	Total de Despesas Correntes	1 431 998,33 €	48,12%
Receitas de Capital			Despesas de Capital		
09 Venda de Bens de Investimento	- €	0,00%	07 Aquisição de Bens de Capital	1 544 143,51 €	51,88%
10 Transferências de Capital	1 260 562,73 €	21,48%	08 Transferências de Capital	- €	
15 Reposição não abatidas de pagamento	576,85 €	0,01%			
16 Saldo da Gerência Anterior	2 801 824,42 €	47,74%			
Total de Receitas de Capital	4 062 964,00 €	69,22%	Total de Despesas de Capital	1 544 143,51 €	51,88%
TOTAL GERAL	5 869 448,66 €	100,00%	TOTAL GERAL	2 976 141,84 €	100,00%

5. Receita

Receita								
Rubrica	Descrição	Orçamento	Reforços	Anulações	Crédito Especial	Corrigido	Cobrado	Diferença *
R1.1	01 Impostos Diretos	78 000,00 €	- €	- €	- €	78 000,00 €	81 567,10 €	- 3 567,10 €
R3	04 Taxas Multas e Outras Penalidades	25 560,00 €	- €	- €	- €	25 560,00 €	25 096,80 €	463,20 €
R4	05 Rendimentos de Propriedade	58 430,00 €	- €	- €	- €	58 430,00 €	85 834,48 €	- 27 404,48 €
R5	06 Transferências Correntes	1 179 281,21 €	112 431,94 €	- €	- €	1 291 713,15 €	1 251 503,38 €	40 209,77 €
R6	07 Venda de Bens e Serviços Correntes	327 950,00 €	- €	- €	- €	327 950,00 €	362 161,10 €	- 34 211,10 €
R7	08 Outras Receitas Correntes	150,00 €	- €	- €	- €	150,00 €	321,80 €	- 171,80 €
R8	09 Venda de Bens de Investimento	200,00 €	- €	- €	- €	200,00 €	- €	200,00 €
R9	10 Transferências de Capital	1 441 722,36 €	127 500,00 €	- €	- €	1 569 222,36 €	1 260 562,73 €	308 659,63 €
R11	15 Reposição não abatidas de pagamento	50,00 €	- €	- €	- €	50,00 €	576,85 €	- 526,85 €
R12	16 Saldo da Gerência Anterior	- €	2 200 000,00 €	- €	601 824,42 €	2 801 824,42 €	2 801 824,42 €	- €
Total		3 111 343,57 €	2 439 931,94 €	- €	601 824,42 €	6 153 099,93 €	5 869 448,66 €	283 651,27 €

* Diferença negativa significa apenas que foi ultrapassado o previsto o que na receita não tem inconveniente

6. Despesa

Despesa								
Rubrica	Descrição	Orçamento	Reforços	Anulações	Crédito Especial	Corrigido	Cobrado	Diferença *
01	Autarquia							
0103	Administração Autárquica							
D1 0103 01	Despesas com o Pessoal	630 350,00 €	11 306,50 €	9 606,50 €	- €	632 050,00 €	618 940,17 €	13 109,83 €
D2 0103 02	Aquisição de Bens e Serviços	701 895,72 €	145 785,64 €	34 383,70 €	25 900,00 €	839 197,66 €	725 620,10 €	113 577,56 €
D4 0103 04	Transferências Correntes	77 534,57 €	13 202,61 €	13 207,61 €	2 000,00 €	79 529,57 €	68 379,35 €	11 150,22 €
D5 0103 06	Outras Despesas Correntes	15 471,90 €	35,00 €	2 200,00 €	16 424,42 €	29 731,32 €	19 058,71 €	10 672,61 €
D6 0103 07	Aquisição de Bens de Capital	3 885 991,38 €	140 906,00 €	11 906,00 €	557 500,00 €	4 572 491,38 €	1 544 143,51 €	3 028 347,87 €
D7 0104 08	Transferências de Capital	100,00 €	- €	- €	- €	100,00 €	- €	100,00 €
Total		5 311 343,57 €	311 235,75 €	71 303,81 €	601 824,42 €	6 153 099,93 €	2 976 141,84 €	3 176 958,09 €

7. Conclusão

Em jeito de conclusão e como análise aos Fluxos de Valores temos que:

Operações de Tesouraria

Saldo da Gerência Anterior	428 102,62 €
Receita	23 871,18 €
Despesa	30 133,60 €
Saldo para a Gerência Seguinte	421 840,20 €

Em Operações de Tesouraria transitou o saldo de 428.102,62 € de 2024 para 2025. Durante o ano efetuaram-se recebimentos no valor de 23.871,18 €, entregaram-se 30.133,60 €, as receitas foram inferiores às entregas uma vez que foram entregues valores relativos a garantias e cauções, transitando deste modo um saldo de Operações de Tesouraria de 421.840,20 € para o ano seguinte.

Operações Orçamentais

Saldo da Gerência Anterior	2 801 824,42 €
Receita	3 067 624,24 €
Despesa	2 976 141,84 €
Saldo para a Gerência Seguinte	2 893 306,82 €

Em Operações Orçamentais, verifica-se que a Junta de Freguesia de Leiria, Pousos, Barreira e Cortes transitou de 2024 para 2025 um saldo de 2.801.824,42 €. Durante o ano arrecadou Receitas no valor de 3.067.624,24 €, e efetuou despesas no valor de 2.976.141,84 €.

Desta forma o saldo para o ano de 2026, de Operações Orçamentais é de 2.893.306,82 €, aumentando dessa forma 91.482,40€ ao Saldo que tinha sido transitado da Gerência anterior, que é a diferença entre a receita arrecadada e a despesa paga durante o ano de 2025.

O saldo Global de 91.482,40 € representa a diferença entre receitas obtidas e as despesas realizadas. Parte deste valor é entregue em pagamentos de impostos, contribuições e cauções uma vez que os pagamentos de operações de tesouraria foram superiores às receitas em 6.262,42 €. Apresentando assim o saldo de gerência para 2026 relativamente ao ano de 2025, uma diferença de 85.219,98 €.

Durante o ano de 2019, a Junta de Freguesia prestou uma caução à Câmara Municipal, no valor de 57.430,00 €, por via da alteração do loteamento – LT 740/95 (Loteamento 30/82) – área envolvente ao auditório. Esta caução é assim um valor pago, mas que será recuperado pela Junta de Freguesia depois de terminadas as infraestruturas. Esta caução mantém-se e transita para o ano de 2026.

